

Dateiformate: EPS, PDF, Affinity Publisher, Affinity Designer. Keine Acrobat Portfolios!

Bitmaps: Bitmaps in 300DPI bei Maßstab 1:1. Nach Möglichkeit vermeiden Sie es, die Daten als Bitmaps zu stellen.

SCHRIFTEN BITTE **IMMER IN KURVEN/PFADE WANDELN** oder die Schriftdatei mitsenden!

Farbprofil: **U.S. WEB COATED (SWOP) V2** oder **sRGB IEC61966-2.1**. Betten Sie das Farbprofil möglichst ein!

100K wird als Reinschwarz gedruckt. Tiefschwarz in RGB000 anlegen!

Weiß wird **NICHT** gedruckt. Alle weißen Bereiche in den Druckdaten erscheinen in der Farbe des bestellten Schildes.

Wenn Druck bis an den Rand geht, dann diesen bis an die Kontur (Linie in Magenta) ausführen, damit Blitzer vermieden werden.


Vermeiden Sie in Ihrer Datei Druckmarken, wie z.B. Falz-, Schneide-, Stanz- oder Passermarken, da diese sonst mitgedruckt werden und auch Darstellungen des Schildes, bitte nur die reinen Druckdaten.

Meridian Aluxive 35




Druckbarer Bereich 72x34mm
Diese Kontur darf **NICHT** in den Druckdaten sein!
76x36mm ist die Kontur, die auf den
Druckdaten enthalten sein muss (oder als 2 mm
Beschnitt rechts/links, 1mm oben/unten)

Meridian Aluxive 30




Druckbarer Bereich 63x30mm
Diese Kontur darf **NICHT** in den Druckdaten sein!
67x32mm ist die Kontur, die auf den
Druckdaten enthalten sein muss (oder als 2 mm
Beschnitt rechts/links, 1mm oben/unten)

Meridian Aluxive Flex 35




Druckbarer Bereich 72x19mm
Diese Kontur darf **NICHT** in den Druckdaten sein!
76x21mm ist die Kontur, die auf den
Druckdaten enthalten sein muss (oder als 2 mm
Beschnitt rechts/links, 1mm oben/unten)

Meridian Aluxive Flex 30



Druckbarer Bereich 63x15mm
Diese Kontur darf **NICHT** in den Druckdaten sein!
67x17mm ist die Kontur, die auf den
Druckdaten enthalten sein muss (oder als 2 mm
Beschnitt rechts/links, 1mm oben/unten)

Meridian Ovum



Druckbarer Bereich mit Bogen oben 62x29mm
Diese Kontur darf **NICHT** in den Druckdaten sein!
66x31 mm ist die Kontur, die auf den
Druckdaten enthalten sein muss (oder als 0,75mm
Beschnitt an jeder Seite in den Druckdaten)

Bei diesem Schild kopieren Sie am besten die Kontur
aus dem PDF und arbeiten damit.